

Wahlpflichtunterricht

Klasse 7



Informationen für Eltern, Schülerinnen und Schüler

Wahlpflichtunterricht Klasse 7

**Liebe Eltern,
liebe Schülerinnen und Schüler,**

die Wahl der weiterführenden Schule ist noch gar nicht so lange her, und schon steht erneut eine Entscheidung an: mit Beginn der Jahrgangsstufe 7 beginnt die Wahlpflichtdifferenzierung.

Was bedeutet das?

Das heißt, dass die Schülerinnen und Schüler unserer Schule die erste Möglichkeit haben, einen Schwerpunkt in ihrer Schullaufbahn zu setzen. Die Wahlpflichtdifferenzierung ist somit ein wichtiger Bestandteil der Jodocus Nünning Gesamtschule. Dieses gewählte Angebot wird dann in den Jahrgangsstufen 7 bis 10 unterrichtet und begleitet als Schwerpunktfach die weitere Schullaufbahn.

Warum wird es gemacht?

Im Wahlpflichtbereich werden die Interessen des Kindes aufgegriffen, werden die individuellen Neigungen und Fähigkeiten der Schülerinnen und Schüler gefordert und gefestigt.

Welchen Stellenwert hat das WP-Fach?

Der Wahlpflichtbereich ist ein Hauptfach und besitzt im Hinblick auf den Schulabschluss nach Klasse 10 den gleichen Stellenwert wie die Fächer Englisch, Deutsch oder Mathematik. Deshalb werden in dem gewählten Fach auch Klassenarbeiten geschrieben. Es kommt also ein weiteres Klassenarbeitsfach hinzu, das mit 3 Stunden in der Woche und bei Fremdsprachen ab der 9. bis zur 10. Klasse 4 Stunden unterrichtet wird.

Sind alle Fächer gleichwertig?

Ja, alle Wahlpflichtfächer sind gleichwertig! Das heißt, es kann jeder Schulabschluss mit jedem Wahlpflichtkurs erreicht werden. Somit ist es wichtig, dass Sie gemeinsam mit Ihrem Kind und mit den schulischen Vertretern gründlich überlegen, in welchem Bereich das Interesse Ihres Kindes am größten ist und wo es seine Fähigkeiten bis zur 10. Klasse am besten entfalten kann.

Wahlpflichtunterricht Klasse 7

Was sollte ich bei der Wahl beachten?

Bei deiner WP-Wahl solltest du diese Punkte beachten:

- Dein Interesse an diesem Wahlpflichtkurs sollte wirklich größer sein als an den übrigen Wahlfächern.
- Du solltest keinen Wahlpflichtkurs wählen, in dem du bisher schon Probleme hattest.
- Unwichtig sollte bei deiner Wahl sein, ob deine Freunde / Freundinnen dieses Fach auswählen. Du solltest wählen, was du interessant findest - nicht was der Freund /die Freundin interessant findet.
- Es sollte keine Rolle spielen, ob eine bestimmte Lehrerin (ein bestimmter Lehrer) dieses Fach unterrichtet. Denn der Lehrer /die Lehrerin könnte wechseln.
- Es müssen bei der Wahl mehrere Wünsche angegeben werden: Überlege dir deinen Zweit- und Drittwunsch genauso gut wie den Erstwunsch.

Wähle dein WP-Fach sorgfältig aus. In der Regel gilt deine Wahl bis zum Ende des 10. Schuljahres. Solltest du nach einiger Zeit merken, dass dir der gewählte Schwerpunkt gar nicht liegt, kannst du ausnahmsweise ein anderes WP-Fach wählen. Du musst dann aber das bisher Versäumte in dem neuen WP-Fach selbstständig nachholen.

Welche Fächer stehen zur Auswahl?

- **Wirtschaft und Arbeitswelt**
- **Darstellen und gestalten**
- **Französisch** (Kl. 9/10: 4 stündig)
- **Niederländisch** (Kl. 9/10: 4 stündig)
- **Naturwissenschaften**
- **Informatik**

Auf den folgenden Seiten werden die Wahlpflichtfächer näher vorgestellt. Wir wünschen dir eine gute Wahl!

Die Schulleitung

Wirtschaft und Arbeitswelt

Wirtschaft und Arbeitswelt

Aller guten Dinge sind drei! Es gibt drei Grundfarben, man hat drei Wünsche frei und es gibt nicht zuletzt die drei ??? Das kann kein Zufall sein!

An der Jodocus Nünning Gesamtschule gibt es deshalb ab sofort mit dem WP-Fach Wirtschaft und Arbeitswelt das Beste aus den drei Fächern

- **Technik**
- **Hauswirtschaft**
- **Wirtschaft**



Worum geht es?

In allen drei Bereichen (Technik, Hauswirtschaft und Wirtschaft) geht es darum, dich mit Praxis auf verschiedene Bereiche des zukünftigen Berufslebens vorzubereiten.

Welche Inhalte erwarten mich?

- Sicherheit und Hygiene am Arbeitsplatz (sicherer und sachgerechter Umgang mit Maschinen und Geräten, Gesundheitsaspekte)
- Organisation und Teilung von Arbeit
- klug einkaufen, nachhaltig handeln und sorgsamer Umgang mit der Umwelt
- richtiger Einsatz von Werkzeugen, Geräten und Maschinen bei Holz, Metall und in der Küche
- gesunde und leckere Gerichte preiswert zubereiten
- kochen international
- Abläufe und Entscheidungen in der Arbeitswelt besser verstehen
- wirtschaftliches Handeln in Unternehmen

Natürlich werden diese Themen nicht nur theoretisch im Unterricht besprochen! Du lernst auch, die erworbenen Kenntnisse beim Handwerken im Technikraum und Kochen in der Schulküche anzuwenden.

Wirtschaft und Arbeitswelt

Wie arbeiten wir?

Wir arbeiten viel praktisch. Das heißt, dass wir viel mit den Händen arbeiten, diese Arbeit aber zuvor auch planen und vorbereiten. Dazu gehört auch, dass Absprachen getroffen werden und die Arbeit gerecht aufgeteilt wird. Teamgeist spielt also auch eine große Rolle im Fach Wirtschaft und Arbeitswelt.

Zu wirtschaften - also mit Geld, Lebensmitteln und Materialien umzugehen - heißt auch, selbstständig und eigenverantwortlich zu handeln, zu planen und Entscheidungen im Haushalt oder im Unternehmen zu treffen. Durch Produkte und Werkstücke kannst du deine Fähigkeiten und Fachkenntnisse zeigen.



**Der Haushalt ist
auch ein richtiges
kleines
Unternehmen!**



Passt das Fach für mich?

Das Fach passt zu dir, wenn du:

- gerne praktisch arbeitest
- gerne planst und mit anderen Absprachen triffst
- dir vorstellen kannst, später einmal als Handwerker/in, Koch/Köchin, Kaufmann/Kauffrau oder Ingenieur/-in zu arbeiten

Darstellen und Gestalten

Darstellen und Gestalten

Künstlerische Neigungen und Fähigkeiten entdecken, entfalten, erweitern – Ideen entwickeln und kreativ umsetzen - eine Welt entstehen lassen

Warum das Fach „Darstellen und Gestalten“ (DuG)?

DuG fördert die Kreativität der SchülerInnen in der Auseinandersetzung mit sich selbst und dem eigenem Umfeld.

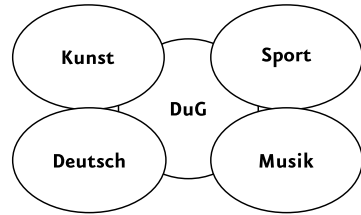
DuG fördert und stärkt die Persönlichkeit (Selbstvertrauen, Ausdauer und Selbstdisziplin).

DuG unterstützt die Stärkung sozialer Kompetenzen (Kritikfähigkeit, Offenheit und Teamfähigkeit).


DuG leistet einen Beitrag zur Gestaltung des Schullebens sowie der Öffnung von Schule in Hinblick auf das außerschulische Kulturleben.

DuG fördert die Wahrnehmungs- und Urteilsfähigkeit und ermöglicht so den Schülerinnen und Schülern, sich in unserer heutigen Welt zurechtzufinden.

Was lernt man?



Das Fach Darstellen und Gestalten umfasst Bereiche vor allem aus den Fächern Kunst, Musik, Sport und Deutsch, darüber hinaus auch Elemente aus den Bereichen Technik und Werken.



SchülerInnen lernen, wie man sich

- mit Requisiten und Kostümen,
- mit Musik und Geräuschen,
- mit Texten und Kulissen,
- mit Licht und Schatten,
- mit Bildern und Filmen,
- mit Musikinstrumenten und Tanz ausdrücken kann.

Darstellen und Gestalten

Wie sieht der Unterricht aus?

Lernen in DuG findet nicht nur im Klassenraum im Sitzen statt:

Im Forum und auf der Bühne probieren wir Bewegung und Tanz.

Im Musikraum wird auf Instrumenten gespielt und gesungen.

Bei der Herstellung von Requisiten und Kostümen ist im Kunst- und Werkraum „Handarbeit“ gefragt.

Beim Einsatz von Ton- und Lichttechnik, beim Gestalten mit Fotos und Videos wird - auch im PC-Raum - der Einsatz digitaler Medien geübt.



Und dann ist da noch üben, üben, üben ...,

... denn: Am Ende des Schuljahres werden die SchülerInnen ihre Ergebnisse einem größeren Publikum bei einer Aufführung präsentieren.

Leistungsbewertung

Die Leistungsbewertung im Fach "Darstellen und Gestalten" umfasst neben praktischen Leistungen (gestalterisch, darstellerisch medienbezogen), mündliche Leistungen, Referate und Arbeitsberichte zu Teilbereichen, sowie schriftliche Klassenarbeiten.

Wer sollte „Darstellen und Gestalten“ wählen?

Wenn du

- Freude und Bereitschaft hast, mit Sprache, Formen, Farben, Materialien, Musik und dem eigenen Körper umzugehen,
- gerne alleine und mit der Gruppe vor Publikum auftrittst oder es lernen möchtest,
- Freude hast an Bewegung und Tanz, gerne singst
- oder ein Instrument spielst, Spaß hast an der Arbeit mit Holz oder Stoff, mit Texten und Sprache umgehen magst,


dann ist „Darstellen und Gestalten“ für dich richtig.

Französisch

Le français, oui!

Warum Französisch?

Ganz einfach! Französisch ist eine WELTSPRACHE, die nicht nur in Frankreich, sondern in vielen anderen Ländern der Welt gesprochen wird. Wusstet ihr, dass weltweit 200 Millionen Menschen Französisch als Erst- oder Zweitsprache verwenden? Allein in Europa sprechen 72 Millionen Menschen in Frankreich, Belgien und der Schweiz Französisch als Muttersprache.



Französisch – ein Trumpf für deinen späteren Beruf

In der Europäischen Union sind Fremdsprachen wichtiger denn je, da die einzelnen Länder in vielen Bereichen eng zusammenarbeiten. Nach Englisch ist sicherlich Französisch die wichtigste Sprache innerhalb der Europäischen Union. Frankreich und Deutschland sind einander die wichtigsten Handelspartner und im Partnerland mit tausenden von großen und mittelständischen Unternehmen – und Arbeitsplätzen – präsent. So kann es sein, dass ein Unternehmen euch später einmal aufgrund eurer Französischkenntnisse einstellt. Englisch wird in den Unternehmen ohnehin fast schon als Selbstverständlichkeit erwartet – Französisch allerdings könnte der Trumpf sein, der euch von Mitbewerbern unterscheidet.

Französisch – Brückensprache zu den romanischen Sprachen

Wenn man Französisch kann, erwirbt man eine ausgezeichnete Basis für das Erlernen weiterer Fremdsprachen. So wird es euch später sicher erheblich leichter fallen, beispielsweise noch Spanisch oder Italienisch dazuzulernen, da diese Sprachen auch zu den romanischen Sprachen gehören.

Was werdet ihr im Unterricht lernen?

Nach fünf Jahren Französischunterricht sollt ihr

- in Alltagssituationen Französisch verstehen, sprechen und schreiben können (z.B. im Urlaub, im Hotel, im Restaurant, beim Einkaufen oder beim Kennenlernen von Menschen),
- Texte, die für den Alltag wichtig sind, lesen und ihnen Informationen entnehmen können (z.B. Zeitungen, Anzeigen, Fahrpläne, Speisekarten), und
- mehr über Land und Leute wissen (Lebensgewohnheiten, Wertvorstellungen).



Wer sollte Französisch wählen?

Wenn ihr Spaß am Sprachenlernen habt, dann werdet ihr sicher auch Freude am Erlernen der französischen Sprache haben.

Allerdings müsst ihr auch die Bereitschaft mitbringen, beispielsweise Vokabeln und unregelmäßige Verben zu lernen – das gehört zum Sprachenlernen einfach dazu. Aber keine Angst! Im Französischunterricht steht neben der Grammatik vor allem die gesprochene Sprache im Vordergrund, so dass ihr viele Möglichkeiten haben werdet, eure Sprachkenntnisse in Rollenspielen und Präsentationen zu üben.

Ach, übrigens:

Viele französische Wörter kennt ihr auch schon aus dem Deutschen oder dem Englischen. Hier einige Beispiele: restaurant, dessert, idée, terrasse, problème, film, information, décision, tomates, salade, oranges, bananes.

Aus diesen beiden Sprachen werdet ihr euch im Unterricht viele neue Wörter erschließen können. Interessant, oder?



Niederländisch

Niederländisch

Wir leben die Nähe zu unseren niederländischen Nachbarn

Warum Niederländisch?

Ganz einfach! Wir wohnen nur wenige Kilometer von der niederländischen Grenze entfernt. Niederländisch wird nicht nur in den Niederlanden, sondern auch in Belgien gesprochen. Wusstet ihr, dass man es außerdem noch in der Karibik auf den Niederländischen Antillen spricht?

Wenn ihr Niederländisch lernt, verbessert ihr eure späteren beruflichen Chancen auf dem Arbeitsmarkt. Denn die Niederlande ist uns näher als das Ruhrgebiet. Schon jetzt studieren viele Deutsche in den Niederlanden, weil die Universitäten und Hochschulen den deutschen Studierenden vielfältige Angebote machen und so sehr attraktiv sind.

Aber auch ihre Ausbildung machen viele Jugendliche inzwischen in den Niederlanden. Denn Deutschland ist für die Niederlande der wichtigste Handelspartner überhaupt. So ist man auf beiden Seiten der Grenze im Vorteil, wenn man die niederländische Sprache beherrscht.

Da liegt es doch nahe, die Sprache des Nachbarn zu lernen, die unserer Muttersprache so nahe ist. Warum soll man sich das Leben unnötig schwer machen? Niederländisch bietet sich schon deswegen an, weil es wie die deutsche und englische Sprache eine westgermanische Sprache ist. Diese Sprachen sind daher sehr eng miteinander verwandt. Speziell Deutsch und Niederländisch sind sich sehr ähnlich. Das merkst du schon daran, dass man, wenn ein Niederländer langsam spricht, schon einige Dinge verstehen kann.



Manche Wörter sind sogar gleich oder zumindest sehr ähnlich. Kinder, die hier in unserem westlichen Münsterland groß werden, lernen Niederländisch daher erfahrungsgemäß sehr schnell.

Was werdet ihr im Unterricht lernen?

Nach fünf Jahren Niederländischunterricht sollt ihr

- in Alltagssituationen Niederländisch verstehen, sprechen und schreiben können (z.B. beim Einkaufen, im Restaurant, in Gesprächen mit Niederländern etc.);
- Texte, die für den Alltag wichtig sind, lesen und euch aus ihnen informieren können. Hier lest ihr authentische Texte, d.h. Texte, die für Niederländer und nicht für deutschsprachige Schüler geschrieben sind. Mit anderen Worten, sollt ihr schon echte Romane lesen können, und das schafft man in keiner anderen Fremdsprache so schnell, nicht einmal im Englischen!
- Hier sollt ihr mehr über Land und Leute wissen und ihre Lebensgewohnheiten oder Wertvorstellungen kennenlernen.

Wer sollte Niederländisch wählen?

Ihr solltet euch für Niederländisch entscheiden,

- wenn ihr gern neben Englisch eine weitere Fremdsprache lernen und mehr über Menschen mit einer anderen Sprache erfahren möchtet;
- wenn ihr gerne in den Niederlanden seid und mehr über unser Nachbarland erfahren möchtet;
- wenn ihr bereit seid, regelmäßig Vokabeln zu lernen. Denn beim Erlernen einer Fremdsprache ist dies eine Grundvoraussetzung.



Naturwissenschaften

Naturwissenschaften: Physik, Chemie, Biologie

Wer sollte das Fach wählen?


- Warum ist Milch weiß?
- Wieso bekommt man Muskelkater?
- Wie funktioniert ein Motor?
- Warum fliegt der Heißluftballon?
- Kann man eigentlich Atome sehen?

Wenn euch solche und ähnliche Fragestellungen nach dem **Wie** und **Warum** in Natur und Umwelt neugierig machen, ist das Fach Naturwissenschaften für euch die richtige Wahl!


Warum sollte man das Fach Naturwissenschaften wählen?

Fast überall in unserem Alltag und in der Technik begegnen uns Stoffe und Vorgänge aus den Naturwissenschaften - ein Bereich, der auch in Zukunft immer weiter an Bedeutung gewinnen wird.

Für viele Ausbildungsberufe und Studiengänge ist es vorteilhaft, auf ein fundiertes naturwissenschaftliches Grundwissen aufbauen zu können, ganz gleich, ob es sich um Elektriker/innen, Chemielaboranten/innen, Apotheker/innen, Kfz-Mechaniker/innen, Ingenieur/innen oder um Ärzte/innen handelt.



Naturwissenschaften



Wie wird gearbeitet?

Das Fach Naturwissenschaften setzt sich aus den Fächern Biologie, Chemie und Physik zusammen. Im Mittelpunkt stehen naturwissenschaftliche Arbeitsweisen und Prozesse wie Beobachten, Erkunden, Forschen, Recherchieren, Messen und Hinterfragen sowie Planen, Durchführen und Auswerten von Experimenten und Versuchen.

Beispiele aus verschiedenen Themenbereichen

Boden

- Böden in verschiedenen Lebensräumen (Moor, Wüste, Acker, Wald,...)
- Lebewesen im Boden (Maulwurf, Regenwurm, Kleinstlebewesen...)

Landwirtschaft und Nahrungsmittelherstellung

Recycling

- Trennverfahren
- Wertstoffe aus unserem Müll

Licht

- Extraktion von Farben / Färben
- Farbstoffe
- Farbwahrnehmung

Mensch & Gesundheit

- Ernährung, Gesundheit, Körper, Sport
- Süchte, Drogen, Medikamente
- Haut: z.B. Herstellung von Seife

Mikrokosmos

- Mikroorganismen, Bakterien
- Nanotechnologie

Fortbewegung in Natur und Technik



- Tiere und Fortbewegungsarten in Wasser und Luft
- Bionik

Informatik

Informatik

Wer sollte das Fach wählen?

Wenn du genauer erfahren möchtest, welche Möglichkeiten das Arbeiten mit dem Computer bietet, dann solltest du Informatik wählen.



Was lernst du in Informatik?

Im Fach Informatik beschäftigen wir uns unter anderem damit,

- wie ein Computer funktioniert.
- wie Texte, Bilder und Tabellen bearbeitet werden.
- wie ein Roboter und andere Geräte programmiert werden.
- wie logische Schaltungen entworfen und eingesetzt werden.
- was man zum Internet wissen muss.
- welche Chancen und Risiken die elektronischen Medien bieten.
- wie Informationen übermittelt und verarbeitet werden.

Musterwahlbogen

Empfehlungen und Wahlbogen zum Wahlpflichtfach

Wahl der Schülerin / des Schülers

Name: «VORNAMESCH» «SCHUELERNA»

Klasse: «KLASSEJETZ»

Die Klassenlehrer haben in der Tabelle unten ihre Empfehlungen für dich eingetragen. Bitte kreuze deine WP-Wünsche deutlich an. Lasse dann das Formular von deinen Eltern unterschreiben und gib es an deine Klassenlehrer/in zurück.



Pro Fach bitte nur einen Wunsch ankreuzen.

Es muss ein **Zweit- und Drittwunsch** angegeben werden, sonst ist der Wahlbogen **ungültig**.

Empfehlung der Klassenlehrer	Fach	Dein 1. Wunsch	Dein 2. Wunsch	Dein 3. Wunsch
	Wirtschaft und Arbeitswelt 			
	Darstellen und Gestalten 			
	Französisch 			
	Niederländisch 			
	Naturwissenschaften 			
	Informatik 			

Bemerkungen der Klassenlehrer:

Konferenzbeschluss vom: _____

Klassenleitungsteam

Erklärung der Eltern:

Die Broschüre zu den Wahlpflichtfächern haben wir erhalten.

Datum

Unterschrift eines Erziehungsberechtigten

